

Präsentation des DZ Internet-Systems
Präsentation des DZ Internet-Systems

KÖRPERSCHAFTSKUNDEN

Sehr geehrte Damen und Herren,

Es ist uns ein Vergnügen, Ihnen das neue Internetbanking-System DZ Internet präsentieren zu können.

Auf den folgenden Seiten sind die vorgenommenen Änderungen, neue Funktionalitäten, Login- und Autorisierungsverfahren sowie Hilfe bei Nutzung der neuen Systemversion beschrieben.

Mit freundlichen Grüßen,

DZ BANK Polska S.A

Inhaltsverzeichnis:

1. Systemergonomie

2. Die wichtigsten Änderungen

3. Neue Loginverfahren

4. Neue Autorisierungsverfahren

5. Hilfe

1. Systemergonomie

Die vorliegende Systemgliederung erlaubt eine leichtere Navigation über die Seite sowie einen schnelleren Zugang zu den wichtigsten Funktionen::

- Infoleiste

Homepage | Informationsmodul | Fragen und Antworten | Sicherheit

Mit einer rechts verfügbaren abrollbaren Liste (Comboliste), die es erlaubt, den Arbeitskontext zu wählen:

- Jan Kowalski 123456
- Raz Dwa Trzy S.A. 654321

Darunter befindet sich ein Sicherheitsbild (mehr Infos über diese Option finden Sie unter dem im System zugänglichen Lesezeichen Sicherheit) sowie Angaben zum Einloggen

 DZ BANK Polska



Jan Kowalski
Letzte Anmeldung: 23.02.2010 12:30
Fehlgeschlagene Anmeldung: 23.02.2010 10:05

Die System-Hauptmodule sind auf der Horizontalleiste verfügbar:

Meine Finanzen | Konten | Karten | Einlagen | Kredite | Zahlungen | Daueraufträge | Handelsfinanzierung | Kommunikation | Anträge | Verwaltung

Wird das Modul auf der linken Bildschirmseite gewählt, erscheint ein Menu mit Optionen, z.B. für das Modul Konten wie folgt:

Kontenliste
Kontohistorie
Bankauszüge
Auszüge aus anderen Banken
Liquiditätsanalyse
Sammelzahlungsberichte
Kontengruppen

Die meisten Lesezeichen haben eine Filterfunktion (nach dem Ausfüllen erscheint das Suchergebnis nach vorgegebenen Kriterien)

Bankauszüge

Firmenname	<input type="text" value="--- Wählen ---"/>
Gruppenname	<input type="text" value="--- Alle ---"/>
Konto	<input type="text" value="--- Alle ---"/>
<input checked="" type="radio"/> Datum	von <input type="text" value="20-07-2010"/> bis <input type="text" value="20-10-2010"/>
<input type="radio"/> Letzte	<input type="text" value=""/> Auszüge
<input type="radio"/> Auszugsnummer	<input type="text" value=""/>

Anzeigen

Die Sortierungsergebnisse können nach der gewählten Spalte durch einen Klick darauf sortiert werden (eine Dreieck-Ikone erscheint):

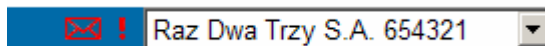
Auszugsnumm	Frequenz	Auszugsdatum	Startdatum Enddatum	Anfangssaldo	Endsaldo	Aktionen
72	Täglich	12.01.2008	08-04-2009 10-04-2009	12 999,00 PLN	10 999,00 PLN	PDF herunterladen MT940 herunterladen
73	Wöchentlich	15.01.2008	08-06-2009 13-07-2009	999,00 PLN	10 444,00 PLN	PDF herunterladen MT940 herunterladen

Unter sämtlichen Lesezeichen stehen Ihnen Zugangsmöglichkeiten zu den Sprachversionen bzw. zu der Hilfe zur Verfügung:

[English](#) | [Polski](#)

[Hilfe](#)

Zusätzlich sind Benachrichtigungssikonen über neue Post von der Bank (Ikone „Briefumschlag“)



sowie über abgelehnte Aufträge (Ikone „Ausrufezeichen“) zugänglich

Am Ende der Modulleiste steht eine Ausloggentaste zur Verfügung (wir möchten darauf hinweisen, dass es die sicherste Weise ist, die Transaktionsseite zu verlassen)

[träge](#) | [Verwaltung](#) | [Abmelden](#)

2. Die wichtigsten Änderungen

Die wichtigsten Änderungen am System sind:

- Konfigurierbare Seite „Meine Finanzen“ mit Kontokorrents, Anlagen, Krediten, Massenzahlungen

Meine Gruppe

Kontonummer Inhabername	Name Kontobezeichnung	Währung	Saldo	Verfügbarer Saldo	Aktionen
11 1111 1111 1111 1111 1111 Alfa Company	Eigename Kontobezeichnung	PLN	2 333,00	12 333,00	Details Auszüge Berichte
11 1111 1111 1111 1111 1111 Alfa Company	Eigename Kontobezeichnung	PLN	2 333,00	12 333,00	Details Auszüge Berichte
			Saldo	Verfügbarer Saldo	
	Saldensumme auf Währungskonten	PLN	4 666,00	24 666,00	
	Saldensumme auf Währungskonten	EUR	0,00	0,00	

[Gruppenverwaltung](#)

English | Polski

Hilfe

-Konfiguration der Benutzereinstellungen (Vorgabekonto, Sprache, Gruppe, Kontext)

Einstellungen

Auswahlprofil	<input type="text" value="Kontext 1"/>
Gruppenname	<input type="text" value="--- Alle ---"/>
Auswahlkonto	<input type="text" value="11 1111 1111 1111 1111 1111 (PLN) Kontokorrentkonto"/>
Satzanzahl pro Seite	<input type="text" value="10"/>
Sprachversion	<input checked="" type="radio"/> Polnisch <input type="radio"/> Englisch <input type="radio"/> Deutsch

-Benachrichtigungen über Ereignisse (an die E-Mail-Adresse, per SMS)

Mitteilungen

Telefonnummer	<input type="text" value="+48123456789"/>
E-Mail-Adresse	<input type="text" value="NAME@DOMÄNE.DE"/>

Versand von Systemmitteilungen

Anmeldung richtig	<input checked="" type="checkbox"/> E-Mail	<input checked="" type="checkbox"/> SMS	<input checked="" type="checkbox"/> WWW
Anmeldung fehlerhaft	<input checked="" type="checkbox"/> E-Mail	<input checked="" type="checkbox"/> SMS	<input checked="" type="checkbox"/> WWW
IB-Zugriffssperre	<input checked="" type="checkbox"/> E-Mail	<input checked="" type="checkbox"/> SMS	<input checked="" type="checkbox"/> WWW

Versand von Produktmitteilungen

Ablehnung einer Überweisung	<input checked="" type="checkbox"/> E-Mail	<input checked="" type="checkbox"/> SMS	<input checked="" type="checkbox"/> WWW
-----------------------------	--	---	---

[Einstellungen speichern](#)

-Ausgebaute Betraglimits, Geltungsfristen von Limits, Zugang zu ausgewählten Auftragsarten

Schemaattribute

Auftragstyp	Schemaname	Schemaaufbau	Schemagültigkeits	Schemawähru	Limite für bestimmte Auftragsarten		
					INTERN(Firma)	INTERN(Holding)	Extern
PZ					J kein Limit	J kein Limit	J kein Limit
ZA-Anfrage							
SEPA					D kein Limit	D kein Limit	D kein Limit
Ausland							
MT101	AB	AB	od:05-08-2009 do:09-05-2011	PLN	T 5 000,00	T 5 000,00	T 5 000,00
Inland							
Daueraufträge							
Intern					M kein Limit	M kein Limit	M kein Limit
FA							

-Weitgehende Integrationsmöglichkeiten mit Finanz- bzw. Buchungssystemen. In der neuen Systemversion sind die auf dem Markt meistgängigen Datenaustauschformate sowie die Möglichkeit implementiert, eigene Import- bzw. Exportschablonen zu erstellen.

▶ Einstellungen	Import
▼ Import	
Eingabemaskenliste	
Import	
Neue Eingabemaske	
▶ Export	
Historie Systemnutzung	

Firmenname	<input type="text" value="Alfa Company"/>
Eingabemaskenart	<input checked="" type="radio"/> von der Bank festgelegt <input type="radio"/> benutzerdefiniert
Eingabemaskentyp	<input type="text" value="--- Wählen ---"/>
Eingabemaskenname	<input type="text" value="--- Wählen ---"/>
Dateiname	<input type="button" value="Przeglądaj..."/>


-Terminplan von Aufträgen

Mo.	Di.	Mi.	Do.	Fr.	Sa.	So.
				1	2	3
4	5	6	7	8	9	10
11	12	13	14	15	16	17
18	19	20	21	22	23	24
25	26	27	28	29	30	31
September			Oktober 2010			

Mo.	Di.	Mi.	Do.	Fr.	Sa.	So.
1	2	3	4	5	6	7
8	9	10	11	12	13	14
15	16	17	18	19	20	21
22	23	24	25	26	27	28
29	30					
November 2010				Dezember		


d.h. eine Auftragsübersicht, präsentiert in Kalenderform Ihrer Bequemlichkeit zuliebe

- Mögliche Uhrzeitfestlegung für Überweisungen

Ausführungsuhrzeit 

- Elektronische Antragsstellung

Antrag auf Erhöhung/Reduzierung des Kartenlimits

Firmenname	<input type="text" value="--- Wählen ---"/>
Kartenart	<input type="text" value="--- Alle ---"/>
Kartenummer	<input type="text" value="--- Wählen ---"/>
Vorname und Name des Kartenbesitzers	<input type="text"/>
Kundenname dargestellt auf der Karte	<input type="text"/>
Monatslimit ändern	
Bisheriges Limit	<input type="text"/> PLN
Beantragtes Limit	<input type="text"/> PLN Höchstlimit: 0,00 PLN
Limitgültigkeit	<input type="text"/> 
Bargeld-Tageslimit ändern	
Bisheriges Limit	<input type="text"/> PLN

sowie:

-Zugang zu Zahlungskarten, Anlagen, Krediten, Handelsfinanzierung, Zahlungsanweisungen

-Mögliche Einrichtung des Super-Benutzers, d.h. einer Person, die die Berechtigungen sonstiger Benutzer im Unternehmen in einem bestimmten Umfang verwalten kann

-Auftragspakete: Eine Funktion die es erlaubt, Pakete von mehreren Einzelaufträgen anzufertigen

sowie andere oben nicht beschriebene Bequemlichkeiten für Benutzer.

3. Neue Loginverfahren

Die Systemänderung hängt mit Änderungen der Login-Methoden zusammen. Die Anmeldung im neuen System wird erfolgen anhand von:

- Mikroprozessorkarte – und PIN



- Maskiertem Passwort (für Kunden, die aus dem vorigen System migriert sind)

The screenshot shows a login interface. On the left, there are labels "ID" and "Passwort". The ID field contains the text "KOWJA123". The password field consists of ten input boxes, each containing a black dot to mask the characters. Below the password field, there are three buttons: "Zurück", "Bereinigen", and "Anmelden".

4. Neue Autorisierungsverfahren

Das System wird auch neue Autorisierungsmethoden (außer von Autorisierung mit Zertifikat auf Festplatte) unterstützen:

- Mit Zertifikat auf Mikroprozessorkarte – und PIN



- Mit SMS-Code

Geben Sie einen SMS-Code ein,
Nummer: 56

Der SMS-Code wird jeweils an die vorgegebene Telefonnummer zum Zeitpunkt der Auftragsautorisierung versendet.

5. Hilfe

Die Hilfe für das DZ Internet-System können Sie entnehmen wie folgt:

-den Sprechblasen an gewählten, jeweils mit einer Ikone versehenen Feldern 

-dem unteren Seitenbereich durch Linkwählen 

-dem oberen Balken 

-dem auf der Bank-Webseite verfügbaren Benutzerhandbuch

sowie per Kontakt mit der Internetbanking-Abteilung:

e-mail: bi@dzbank.pl

tel. +48 (22) 505 75 05

fax. +48 (22) 505 78 17